


Guía de aprendizaje N° 1
Unidad "La familia"
Prekinder

Fecha: 4 al 14 de abril

Objetivo: identificar diferencias y comprender los roles que desarrollan miembros de la familia.

Instrucción: observa atentamente estas familias, si encuentras alguna parecida a la tuya puedes pintarla, sino puedes dibujarla en el cuadro que está vacío.



MI FAMILIA

¿Cómo hice mi trabajo hoy?

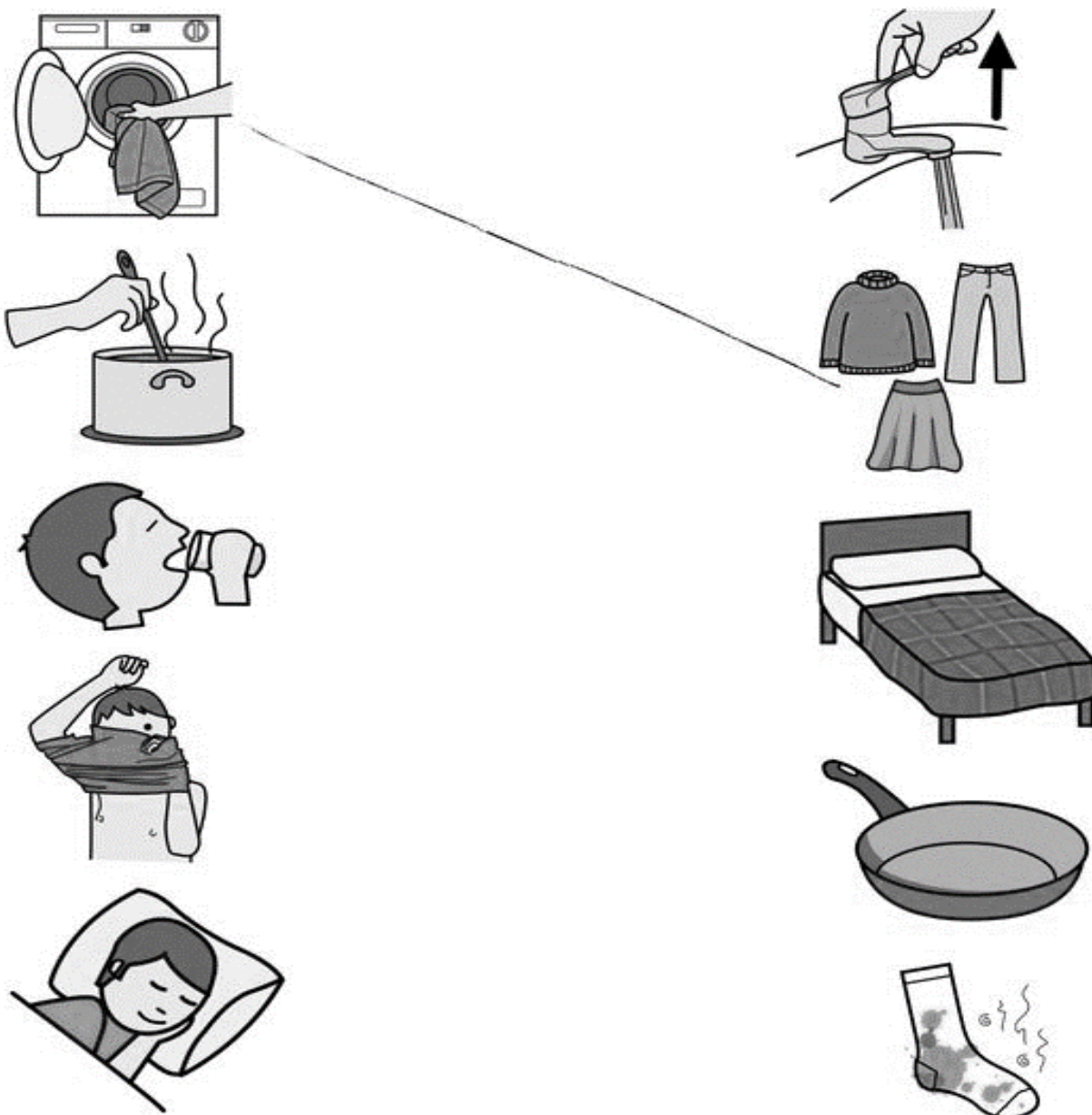


Guía de aprendizaje N° 2
Unidad "La familia"
Prekinder

Fecha: 4 al 14 de abril

Objetivo: identificar elementos y asociar visualmente según función. Explicar brevemente.

Instrucción: nombra el uso de cada objeto que está en la columna de la izquierda. Luego une según corresponda con los que están a la derecha.



¿Cómo hice mi trabajo hoy?

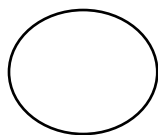


Guía de aprendizaje N° 3
Unidad "La familia"
Prekinder

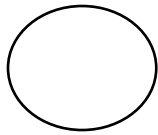
Fecha: 4 al 14 de abril
Objetivo: identificar y expresar emociones.
Instrucción: colorea el monstruo y el frasco según la emoción, como lo viste en el cuento. Luego dibuja o pinta en los círculo cómo te sientes tú en cada situación.



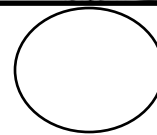

Cuando dos adultos se enojan pelean.



Cuando la mamá o un familiar te lee un cuento.



Cuando un amigo o amiga te molesta o te empuja.

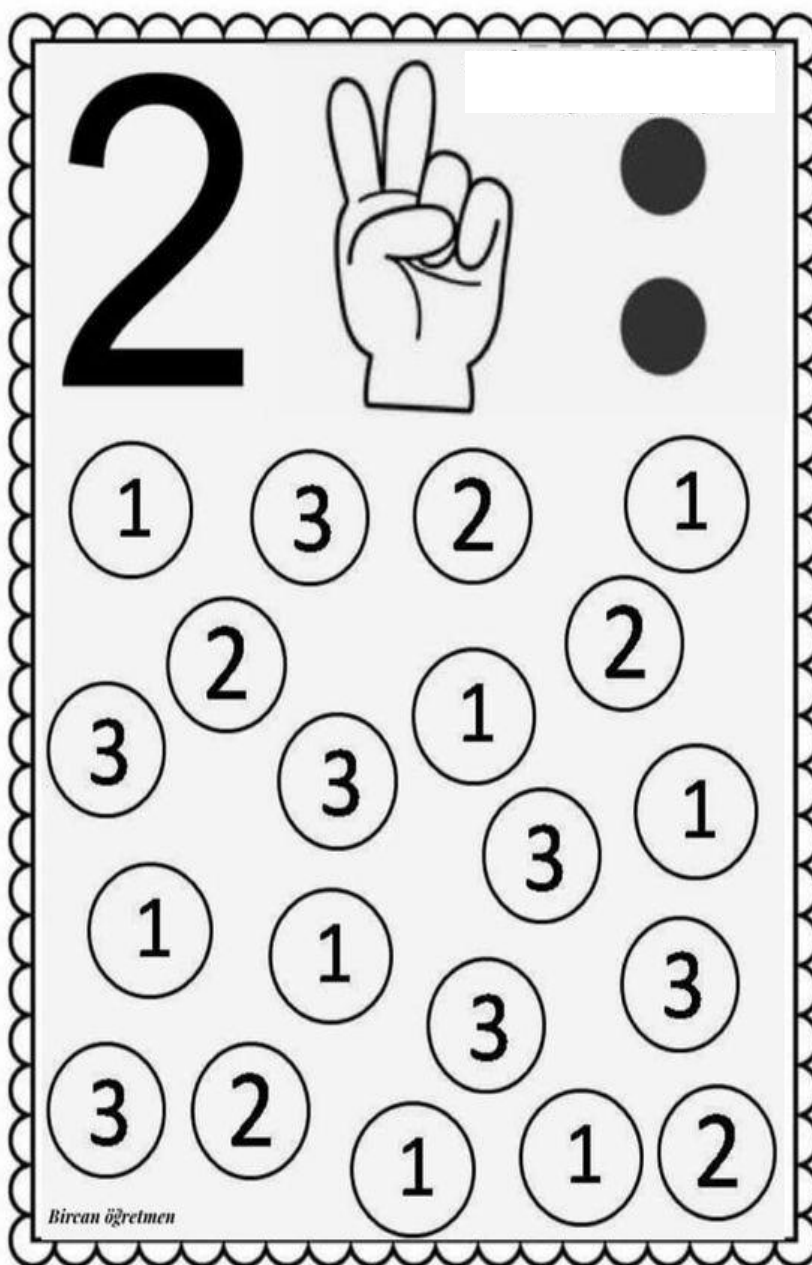

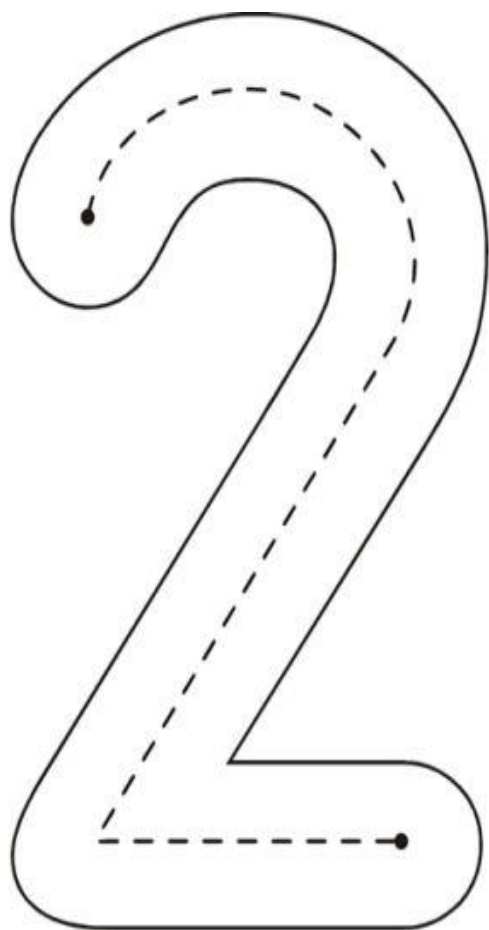


¿Cómo hice mi trabajo hoy?



Guía de aprendizaje N° 4
Unidad "La familia"
Prekinder

Fecha: 4 al 14 de abril
Objetivo: identificar número 2 y la cantidad que lo representa.
Instrucción: escribe el número 2 con apoyo de las líneas segmentadas. Luego identifica el número 2 y pinta los círculos donde se encuentran.



2

Hand showing two fingers

Two black dots

Grid of numbers in circles:

1	3	2	1	
	2		2	
3		3	1	
	1		3	
1	1	3	3	
3	2			
		1	1	2

Bircan öğretmen

¿Cómo hice mi trabajo hoy?




Guía de aprendizaje N° 5
Unidad "La familia"
Prekinder

Fecha: 4 al 14 de abril

Objetivo: discriminar sonido inicial A en objetos.

Instrucción: recorta los objetos, nómbralos e identifica los que comiencen por sonido vocálico A. Pégalos dentro de la letra A.



¿Cómo hice mi trabajo hoy?

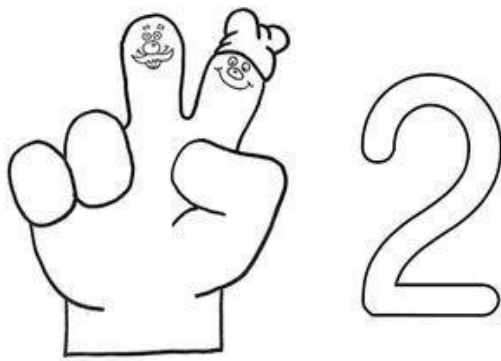


Guía de aprendizaje N° 6
Unidad "La familia"
Prekinder

Fecha: 4 al 14 de abril

Objetivo: identificar número 1 y 2 y la cantidad que los representa.

Instrucción: escribe el número 2 con apoyo de las líneas segmentadas. Luego identifica el número 2 y pinta los conjuntos que lo representan.

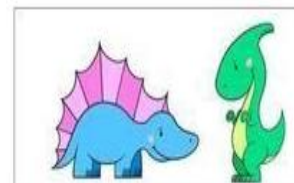





2 2 2 2 2 2 2 2

2 2 2 2 2 2 2 2

2 2 2 2 2 2 2 2

2 2 2 2 2 2 2 2



¿Cómo hice mi trabajo hoy?

