



ACTIVIDADES PARA LA SEMANA DEL 2 AL 6 DE NOVIEMBRE



1

Te invitamos a comenzar un nuevo mes **Noviembre**, durante esta semana, recordaremos la unidad **los animales**; ¿te gustan los animales?, ¿cuál es tu animal favorito?, ¿qué cuidados debemos tener con los animales?. Te invitamos a observar el siguiente video “ **El león y el ratón**” <https://www.youtube.com/watch?v=6gQ6bPle7lw>

Responde las siguientes preguntas referidas al cuento

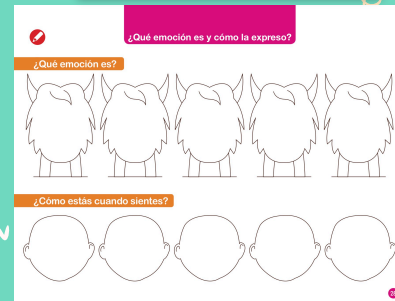
- ¿Quiénes son los personajes de este cuento?
- ¿Cómo se sentía el ratón al inicio de la historia? ¿Por qué crees que estaba tan triste?
- ¿Qué hizo para comprobar que no tenía miedo?
- ¿Por qué el león no se lo comió?
- ¿Qué hizo el ratón para cumplir su promesa?
- ¿Te gusto el final? ¿Por qué?
- ¿Cómo se sentía el ratón al final de la historia?
- ¿Cómo te sentiste escuchando este cuento?



Busca en tu libro Mineduc la pág 55, desarrolla las actividades.
¿Qué emoción es?
¿Cómo te sientes?



Ahora te invitamos a bailar y cantar una linda canción de los animales.

<https://youtu.be/HRs7Dfxl2-c>



2

Te invitamos a divertirte y descubrir donde hay más o menos elementos , usando los números que ya conoces y comparando cantidades .



Te presento una misión
Cuenta ¿cuántas manzanas hay en cada canasto y ayudamos a saber en qué canasta hay más ?

Desarrolla los siguientes desafíos, busca diferentes estuches que estén en casa , cuenta cuántos lápices hay en cada uno y compara
¿ Quién tiene más o menos lápices ?
“Recuerda que es muy importante cuidar nuestros útiles” .



Otra misión
Ayuda a tu mamá a ordenar todos tus calcetines y los de algún familiar.
Compara ¿quién tendrá más , menos o igual?
Cuéntanos ¿ cómo te fue en esta misión ?.

Recuerda que al comparar elementos en distintos conjuntos Podemos encontrar más - menos o igual cantidades.

Ejercita en tu texto números página 94

3

99-104-108.



3

Hoy recordaremos imágenes que no corresponde a lo real. Absurdos visuales

Observa esta imagen y cuéntanos ¿qué está mal o no corresponde?



Ejercita lo aprendido en el genial. ly de apoyo (video de apoyo)

<https://view.genial.ly/5f94c338df557b0d1e596402/learning-experience-challenges-absurdos-visuales-kinder>

Observa el siguiente video, mira muy atento o atenta , abre bien tus ojitos y piensa , qué elementos están equivocados o no corresponde a las imágenes , realiza este juego con tu familia y explica ¿ por qué no esta bien? cuéntanos que te pareció este juego .

<https://youtu.be/jGSaSaC44s4>





¡Que tengan una excelente semana, nos vemos!

FAMILIAS; PARA RECORDAR Y REALIZAR DIARIAMENTE:
Las profesoras les deseamos que estas actividades sean provechosas
y sirvan de guía para continuar con el aprendizaje de contenidos
y desarrollo de habilidades.

Solicitamos que por favor retroalimenten nuestro trabajo, enviando
comentarios y fotitos de los niños participando, a
través de los grupos de cada curso, para así tener claridad si
las actividades propuestas se han podido realizar en casa o si
se deben ir modificando.

**NO OLVIDAR QUE TODAS ESTAS ACTIVIDADES PROPUESTAS
SON SÓLO SUGERENCIAS Y USTEDES DENTRO
DE SUS TIEMPOS Y POSIBILIDADES ELIGEN QUÉ
QUIEREN O QUÉ PUEDEN HACER.**

